

# Inspiron 17

## 5000 Series


## Quick Start Guide

Priručnik za brzi početak rada  
Οδηγός γρήγορης έναρξης  
Priručnik za brzi start  
Priručnik za hitri zagon



### 1 Connect the power adapter and press the power button

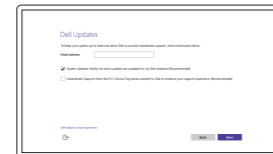
Priključite adapter za napajanje i pritisnite gumb za uključivanje/isključivanje  
Συνδέστε τον προσαρμογέα ισχύος και πιάστε το κουμπί λειτουργίας  
Povežite adapter za napajanje i pritisnite dugme za napajanje  
Priključite napajalnik in pritisnite gumb za vklop/izklop



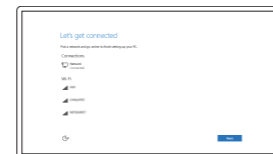
### 2 Finish operating system setup

Završetak postavljanja operacijskog sustava  
Τελειώστε τη ρύθμιση του λειτουργικού συστήματος  
Završite sa podešavanjem operativnog sistema  
Končajte namestitev operacijskega sistema

#### Windows

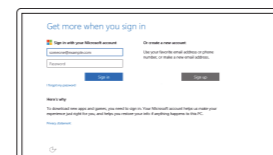


**Enable Dell updates**  
Omogući Dell ažuriranja  
Ενεργοποίηση ενημερώσεων της Dell  
Omogućite Dell ispravke  
Omogočite posodobitve Dell



**Connect to your network**  
Spojite se na vašu mrežu  
Σύνδεση στο δίκτυό σας  
Povežite sa svojom mrežom  
Povežite računalnik z omrežjem

- NOTE:** If you are connecting to a secured wireless network, enter the password for the wireless network access when prompted.
- NAPOMENA:** Ako se povezujete na sigurnu bežičnu mrežu, upišite zaporku za pristup bežičnoj mreži kad se to zatraži.
- ΣΗΜΕΙΩΣΗ:** Αν πρόκειται να συνδεθείτε σε ασφαλές ασύρματο δίκτυο, πληκτρολογήστε τον κωδικό πρόσβασης στο ασύρματο δίκτυο όταν παρουσιαστεί η σχετική προτροπή.
- NAPOMENA:** Ako se povezivanje vrši na zaštićenu bežičnu mrežu, unesite lozinku za pristup bežičnoj mreži kada se to od vas zatraži.
- OPOMBA:** Če se povezujete v zaščiteno brezžično omrežje, ob pozivu vnesite geslo za dostop do brezžičnega omrežja.



**Sign in to your Microsoft account or create a local account**  
Prijavite se u Microsoft račun ili izradite lokalni račun  
Συνδεθείτε στον λογαριασμό σας στη Microsoft ή δημιουργήστε τοπικό λογαριασμό  
Prijavite se na svoj Microsoft nalog ili kreirajte lokalni nalog  
Vpišite se v račun Microsoft ali ustvarite lokalni račun

#### Ubuntu

**Follow the instructions on the screen to finish setup.**  
Za dovršetak postavljanja pratite upute na zaslonu.  
Ακολουθήστε τις οδηγίες που παρουσιάζονται στην οθόνη για να τελειώσει η ρύθμιση.  
Pratite uputstva na ekranu da biste završili podešavanje.  
Sledite navodilom na zaslonu in zaključite namestitev.

### Create recovery media for Windows

Izradite medij za vraćanje sustava za Windows  
Δημιουργία μέσων αποκατάστασης για Windows  
Kreirajte medijum za oporavak za Windows  
Ustvarite medij za obnovitev za sistem Windows

In Windows search, type **Recovery**, click **Create a recovery media**, and follow the instructions on the screen.

U Windows tražilici utipkajte **Vraćanje**, kliknite na **Izradi medij za vraćanje sustava** i slijedite upute na zaslonu.

Στο πεδίο αναζήτησης στα Windows πληκτρολογήστε τη λέξη **Αποκατάσταση**, κάντε κλικ στην επιλογή **Δημιουργία μέσου αποκατάστασης** και ακολουθήστε τις οδηγίες που παρουσιάζονται στην οθόνη.

U opciji za pretragu sistema Windows, unesite **Oporavak**, kliknite na **Kreiraj medijum za oporavak** i pratite uputstva na ekranu.

V iskano polje Windows vnesite **Obnovitev**, kliknite **Ustvari obnovitveni medij** in sledite navodilom na zaslonu.

### Locate Dell apps in Windows

Locirajte Dell aplikacije u Windows  
Εντοπισμός εφαρμογών της Dell στα Windows  
Pronađite Dell aplikacije u sistemu Windows  
Poiščite programe Dell v sistemu Windows



**Register your computer**  
Registrijate svoje računalo | Δήλωση του υπολογιστή σας  
Registrujte svoj računar | Registrijate svoj računalnik



**Dell Help & Support**  
Dell pomoć i podrška | Βοήθεια & υποστήριξη της Dell  
Dell pomoć i podrška | Pomoč in podpora Dell



**SupportAssist Check and update your computer**  
Provjerite i ažurirajte računalo  
Έλεγχος και ενημέρωση του υπολογιστή σας  
Proverite i ažurirajte računar  
Preverite in posodobite svoj računalnik

**Product support and manuals**  
Podrška i priručnici za proizvod  
Υποστήριξη και εγχειρίδια προϊόντων  
Podrška i uputstva za proizvod  
Podpora in navodila za izdelek

[Dell.com/support](https://www.dell.com/support)  
[Dell.com/support/manuals](https://www.dell.com/support/manuals)  
[Dell.com/support/windows](https://www.dell.com/support/windows)  
[Dell.com/support/linux](https://www.dell.com/support/linux)

**Contact Dell**  
Kontaktiranje tvrtke Dell | Επικοινωνία με την Dell  
Kontaktirajte Dell | Stik z družbo Dell

[Dell.com/contactdell](https://www.dell.com/contactdell)

**Regulatory and safety**  
Pravne informacije i sigurnost  
Ρυθμιστικοί φορείς και ασφάλεια  
Regulatorne i bezbednosne informacije  
Zakonski predpisi in varnost

[Dell.com/regulatory\\_compliance](https://www.dell.com/regulatory_compliance)

**Regulatory model**  
Regulatorni model | Μοντέλο κατά τους ρυθμιστικούς φορείς  
Regulatorni model | Regulatorni model

**P28E**

**Regulatory type**  
Regulatorna vrsta | Τύπος κατά τους ρυθμιστικούς φορείς  
Regulatorni tip | Regulatorna vrsta

**P28E004**

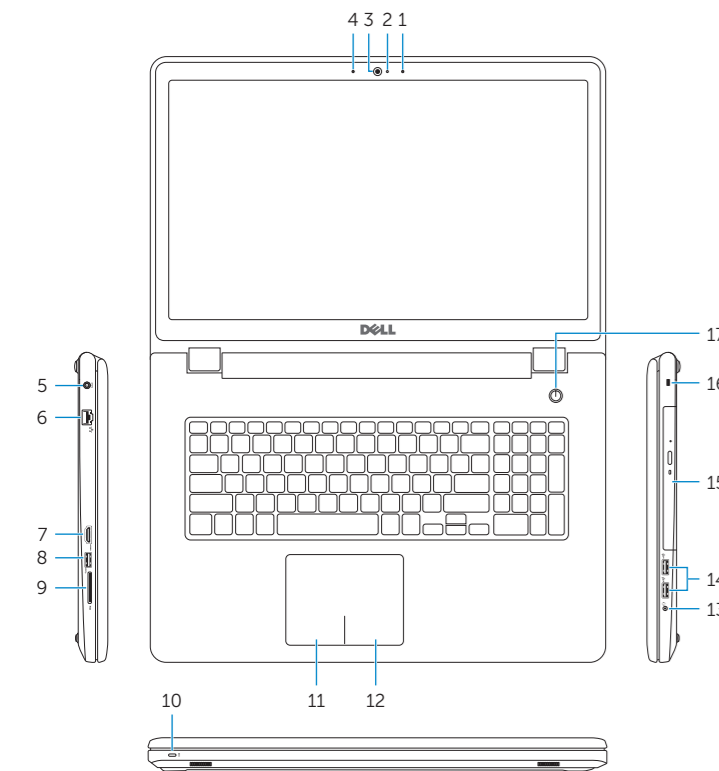
**Computer model**  
Model računala | Μοντέλο υπολογιστή  
Model računara | Model računalnika

**Inspiron 17-5759**

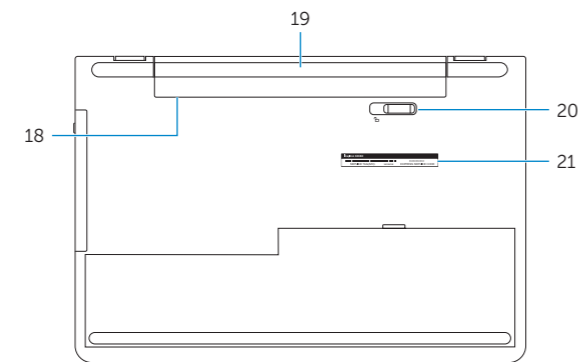


## Features

Знаčajke | Δυνατότητες | Funkcije | Funkcije



1. Right microphone
2. Camera-status light
3. Camera
4. Left microphone
5. Power-adapter port
6. Network port
7. HDMI port
8. USB 3.0 port
9. Media-card reader
10. Power and battery-status light/hard-drive activity light
11. Left-click area
12. Right-click area
13. Headset port
14. USB 2.0 ports (2)
15. Optical drive
16. Security-cable slot
17. Power button
18. Regulatory label (in battery bay)
19. Battery
20. Battery-release latch
21. Service Tag label



1. Desni mikrofon
2. Svjetlo statusa kamere
3. Kamera
4. Lijevi mikrofon
5. Ulaz adaptera za napajanje
6. Ulaz za priključak mreže
7. HDMI ulaz
8. Ulaz za USB 3.0
9. Čitač medijske kartice
10. Svjetla statusa napajanja i baterije/svjetlo aktivnosti tvrdog pogona
11. Područje za lijevi klik mišem
12. Područje za desni klik mišem
13. Ulaz za slušalice
14. USB 2.0 ulazi (2)
15. Optički pogon
16. Utor za sigurnosni kabl
17. Gumb za uključivanje/isključivanje
18. Regulatorna naljepnica (u preticu za bateriju)
19. Baterija
20. Jezičak za oslobađanje baterije
21. Naljepnica servisne oznake

1. Δεξί μικρόφωνο
2. Λυχνία κατάστασης κάμερας
3. Κάμερα
4. Αριστερό μικρόφωνο
5. Θύρα προσαρμογέα ισχύος
6. Θύρα δικτύου
7. Θύρα HDMI
8. Θύρα USB 3.0
9. Μονάδα ανάγνωσης καρτών πολυμέσων
10. Λυχνία τροφοδοσίας και κατάστασης μπαταρίας/Λυχνία δραστηριότητας σκληρού δίσκου
11. Περιοχή αριστερού κλικ
12. Περιοχή δεξιού κλικ
13. Θύρα κεφαλοσυσκευής
14. Θύρες USB 2.0 (2)
15. Μονάδα οπτικού δίσκου
16. Υποδοχή καλωδίου ασφαλείας
17. Κουμπί λειτουργίας
18. Ετικέτα ρυθμιστικών φορέων (στην υποδοχή της μπαταρίας)
19. Μπαταρία
20. Μάνταλο αποδέσμευσης μπαταρίας
21. Ετικέτα εξυπηρέτησης

1. Desni mikrofon
2. Svetlo za status kamere
3. Kamera
4. Levi mikrofon
5. Port adaptera za napajanje
6. Mrežni port
7. HDMI port
8. USB 3.0 port
9. Čitač medijskih kartica
10. Svetlo za status napajanja i baterije/svetlo za aktivnost čvrstog diska
11. Oblast levog klika

1. Desni mikrofon
2. Lučka stanja kamere
3. Kamera
4. Levi mikrofon
5. Vrata za napajalnik
6. Omrežna vrata
7. Vrata HDMI
8. Vrata USB 3.0
9. Bralnik predstavnostnih kartic
10. Lučka stanja napajanja in baterije/lučka dejavnosti trdega diska
11. Območje za levi klik

1. Oblast desnog klika
13. Port za slušalice
14. USB 2.0 portovi (2)
15. Optička disk jedinica
16. Slot za zaštitni kabl
17. Dugme za napajanje
18. Regulatorna oznaka (u ležištu za bateriju)
19. Baterija
20. Reza za otpuštanje baterije
21. Servisna oznaka

12. Območje za desni klik
13. Vrata za slušalke
14. Vrata USB 2.0 (2)
15. Optični pogon
16. Reža za varnostni kabl
17. Gumb za vklop/izklop
18. Regulativna oznaka (v ležišču za baterijo)
19. Baterija
20. Zaklep za sprostitev baterije
21. Servisna oznaka

## Shortcut keys

Tipke prečaca | Πλήκτρα συντόμευσης

Tasterske prečice | Bližnjične tipke

- F1** Mute audio  
Isključi zvuk | Σίγαση ήχου  
Isključivanje zvuka | Utišaj zvuk
- F2** Decrease volume  
Smanjenje glasnoće | Μείωση ακουστικής έντασης  
Smanjenje jačine zvuka | Zmanjšaj glasnost
- F3** Increase volume  
Povećanje glasnoće | Αύξηση ακουστικής έντασης  
Povećanje jačine zvuka | Povečaj glasnost
- F4** Play previous track/chapter  
Reprodukcija prethodnog zapisa/poglavlja  
Αναπαραγωγή προηγούμενου κομματιού/κεφαλαίου  
Reprodukcija prethodne numere ili poglavlja  
Predvajaj prejšnji posnetek/poglavje
- F5** Play/Pause  
Reprodukcija/Pauza | Αναπαραγωγή/Παύση  
Reprodukcija/Pauziranje | Predvajaj/premor
- F6** Play next track/chapter  
Reprodukcija prethodne pjesme/poglavlja  
Αναπαραγωγή επόμενου κομματιού/κεφαλαίου  
Reprodukcija sledeće numere ili poglavlja  
Predvajaj naslednji posnetek/poglavje
- F8** Switch to external display  
Prebaci na vanjski zaslon | Μετάβαση σε εξωτερική οθόνη  
Prebacivanje na eksterni ekran | Preklopi na zunanji zaslon
- F9** Search  
Pretraži | Αναζήτηση  
Pretraga | Iskanje
- F10** Toggle keyboard backlight (optional)  
Prebacivanje na pozadinsko osvetljenje tipkovnice (opcionalno)  
Εναλλαγή οπίσθιου φωτισμού πληκτρολογίου (προαιρετικά)  
Promena pozadinskog osvetljenja tastature (opcionalno)  
Preklop osvetlitve ozadja tipkovnice (izbirno)

- F11** Decrease brightness  
Smanjivanje svjetline | Μείωση φωτεινότητας  
Smanjenje osvetljenja | Pomanjšaj svetlost

- F12** Increase brightness  
Povećanje svjetline | Αύξηση φωτεινότητας  
Povećanje osvetljenja | Povečaj svetlost

- Fn** + **Esc** Toggle Fn-key lock  
Prebacivanje zaključavanja tipke Fn  
Εναλλαγή κλειδώματος πλήκτρου Fn  
Promena zaključavanja tastera Fn  
Preklop zaklepa tipke Fn

- Fn** + **PrtScr** Turn off/on wireless  
Isključi/uključi bežično  
Ενεργοποίηση/Απενεργοποίηση ασύρματης επικοινωνίας  
Isključivanje/uključivanje bežične funkcije  
Vklopi/izklopi brezžično omrežje

- Fn** + **Insert** Sleep  
Sparanje | Αναστολή λειτουργίας  
Sparanje | Mirovanje

- Fn** + **H** Toggle between power and battery-status light/hard-drive activity light  
Prebacivanje između svjetla statusa baterije/svjetla aktivnosti tvrdog pogona  
Εναλλαγή μεταξύ λυχνίας τροφοδοσίας και λυχνίας κατάστασης μπαταρίας/λυχνίας δραστηριότητας σκληρού δίσκου  
Prebacivanje između svetla za napajanje i svetla za status baterije/svetla za aktivnost čvrstog diska  
Preklopi med lučko stanja napajanja/baterije in lučko dejavnosti trdega diska

📌 **NOTE:** For more information, see *Specifications* at [Dell.com/support](https://www.dell.com/support).

📌 **NAPOMENA:** Za više informacija pogledajte *Specifikacije* na [Dell.com/support](https://www.dell.com/support).

📌 **ΣΗΜΕΙΩΣΗ:** Για περισσότερες πληροφορίες ανατρέξτε στην ενότητα *Προδιαγραφές* στην ιστοσελίδα [Dell.com/support](https://www.dell.com/support).

📌 **NAPOMENA:** Dodatne informacije potražite u delu *Specifikacije* na [Dell.com/support](https://www.dell.com/support).

📌 **OPOMBA:** Za več informacij glejte *Tehnični podatki* na [Dell.com/support](https://www.dell.com/support).